

澳洲 留学 锦囊





目录



住:如何找到在澳洲温暖的家



留学行前准备:出发前千万别忘了这些



快速提高英语能力:英语学习小妙招



澳洲文化:土澳本地人才懂的澳洲生活



工作准备:毕业后如何留在澳洲工作



留学省钱妙招:澳洲省钱大全

STUDENT.COM学旅家是为全球留学生提供海外租房服务的专业平台。房源遍布全世界400多座城市的1000多所高校附近，拥有超过80万张床位。目前为止，学旅家已帮助了来自130多个不同国家的学生找到理想海外住所。



扫描二维码关注官方微信

住

澳洲留学


住宿全解析



家,是生活中最重要的一部分。对即将出国的同学们来说,更是最需要解决的头等大事!毕竟国外的大学并不是都有校内宿舍。即使有,也不一定是所有国际留学生们的首选住宿类型。那么除了“校内宿舍 Campus Dorm”,在国外留学期间,还有什么其他类型的住宿可选?而不同的房间类型(比:En-suite、Studio、Single Apartment、Clutter Flat等),又有什么区别呢?下面我们就为大家一一解析!

三种常见住宿类型

A



校内宿舍
Campus Dorm

B



寄宿家庭
Homestay

C



学校周边租房
Student Housing
(学校周边的专业管理型学生公寓)

A

Campus Dorm 校内宿舍




校内宿舍想必大家都不陌生，毕竟在国内的小伙伴们基本上都是入住学校提供的宿舍的。但在海外，并不是所有大学都建有校内宿舍，而且并非像国内的大学一样要求学生一定要统一住在校内宿舍，校内宿舍

也并非是大多数学生的首选。所以，这些校内宿舍大都实行申请制，需要的同学再自己申请，如果有空房就可以申请到。有的房间不多的，基本上就是先到先得。也有的学校每年空置很多房间的，毕竟有的学生不想要再住校内宿舍了。

申请流程一般是学生接受录取通知后，向学校提出书面申请，按要求填写申请表并及时寄回学校办公室。住宿名额一旦确定，学校就会向学生发送住宿通知。

B

Homestay 寄宿家庭



想要更加深入了解英国当地人生活和文化的同学，或者年纪较小的初高中生，会更倾向于选择“寄宿家庭 Homestay”这

种方式。不管是语言上还是生活上,在寄宿家庭的帮助下都能更快适应。与寄宿家庭成员之间的接触和交流,提高口语能力的同时,也能更深入地了解当地文化。

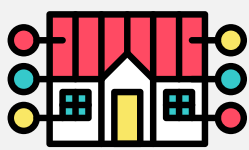
不过这种方式可能存在的风险也较大一些,很难100%确保住到什么样的人家里去。同时不同文化背景下成长的人可能生活方式也有一些不一样,住在当地人家里,在沟通或者生活习惯上有可能会有小冲突。有的家庭不只是接受单个学生,所以有一些未知性在里面。所以想要选择寄宿家庭这种住宿方式的同学,一定要通过可靠来源来找到合适的家庭,不可大意。

C Student Accommodation 专业管理型学生公寓



(一般建于学校周边)

国际留学生大部分更偏向于住在校外,毕竟已经出国留学,更希望拥有独立自由的生活感!这种情况下,这些留学生一般会选择校园周边一些专门为学生开发打造的“专业管理型学生公寓”。这种“专业管理型学生公寓”优点如下:



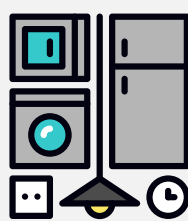
优点一:统一专业的物业管理,安全可靠

这类专业管理型的学生公寓，一般都设有视频监控和公寓安保人员，进出公寓需要刷门卡，确保安全。有什么东西坏了需要维修，都只需和公寓前台打招呼，就会有专业人员前来维修。平时公寓也安排了专门的清洁人员打扫公寓楼的公共空间。为同学们保持高质量的服务。专业的物业管理，居住更省心。



优点二：交通便捷，生活便利

这种专业管理型的学生公寓，因为是专门为学生打造，所以地理位置一般都位于学校周边，一般步行、自行车或巴士分分钟就可到达学校。有的公寓甚至提供每天往返学校的shuttle bus，上下学特别方便。同时，公寓楼下和周边也有很多适合学生的咖啡馆、餐厅、便利店等日常生活需要的设施和场所。所以整体来说生活特别便利！



优点三：公共设施完善，房间设备齐全

这类专业管理型学生公寓，每个房间一般都会配好基本家具和设备（比如：床、学习桌、书架、衣柜等），根据不同房型的选择，还有可能配有简易厨房、沙发、电视机等。除了房间精致

装修设备齐全,整个公寓楼的公共空间,也有非常强烈的“学生社区感”,打造许多公共活动区域,以及日常生活所需的设备,供住在公寓中的住户使用。



优点四:浓厚的学生社区文化


专业学生公寓一般是由专业的公司和团队运营,所以除了以上硬件方面的优势外,还有一个其他住宿方式难以企及的优势——学生社区感。因为居住在公寓里的都是周边大学的学生,所以为了丰富课余生活,公寓会定期举办各种活动,看电影、读书会、一起烘焙做大餐、露天烧烤、泳池party……都是认识新朋友、提高语言能力的绝佳机会。

各种房间类型的全解析

介绍完常见留学生住宿类型,避免大家在以后的房型选择上有太多的困惑,下面来看看澳洲常见的集中房间类型都是什么样的。

Ensuite、Studio、Single Apartment、Twin Room、Cluster Flat,这五种常见房型都有哪些区别?掌握了下面这些解析,相信同学一定能找到合适自己预算水平并且最具性价比的留学小窝。

Ensuite 房型



- + 单独卧室,可以宽敞地摆放一张床、一张书桌、一个衣柜等
- + 独立卫生间 Private Bathroom
- + 共享厨房 Shared Kitchen

Ensuite房型一般是指带独卫独浴的房间,治愈处女座各种洁癖,特别受女生或情侣欢迎。


Studio 房型



- + 单独卧室, 可以宽敞地摆放一张床、一张沙发、一张书桌、一个衣柜等
- + 独立卫生间 Private Bathroom
- + 简易厨房 Private Kitchen (这也是与Ensuite的区别)

Studio房型通常内带独立卫浴和简易厨房空间。客厅和卧室打通, 通常比Ensuite稍大一些。

Single Apartment 房型



+ 一个独立客厅

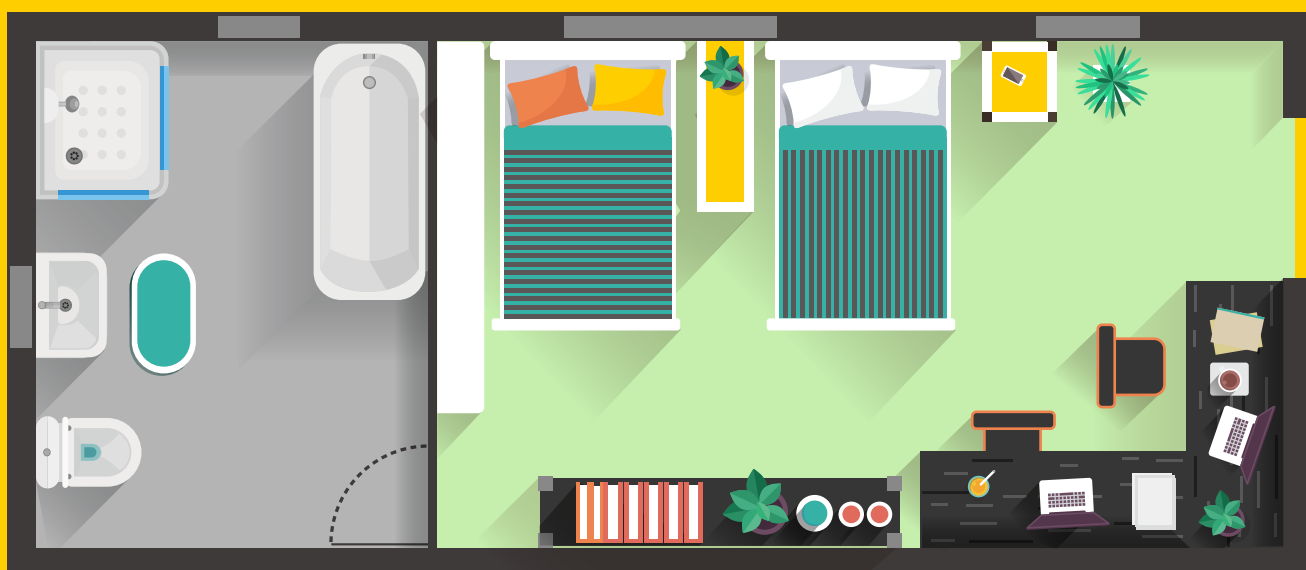
+ 一个单独卧室, 卧室可以宽敞地摆放一张床、一张书桌、一个衣柜等

+ 独立卫生间 Private Bathroom

+ 独立厨房 Private Kitchen

Single Apartment 即一室一厅的公寓, 如果你是土豪、独行侠、或厨神, 更喜欢有完全私密的生活空间, 那么Single Apartment就是为你准备的。卧室与客厅是分开空间, 公寓中也自带独立卫生间和厨房。所以特别适合情侣过两个人的小生活!

Twin Room 房型



+ 单独卧室, 可以宽敞地摆放两张床、两张书桌、两个衣柜等

+ 两人共享的室内卫生间 Private bathroom shared by two

+ 共享厨房 Shared Kitchen

Twin Room, 也叫Shared Room, 可以理解为比Ensuite/-Studio房型大一些, 可以放下两张床的房型, 是好基友好闺蜜的首选! 两张床的贴心设计, 互不打扰对方还能相互有个照应, 想要和基友、闺蜜同住的小伙伴, 选这个就没错了!

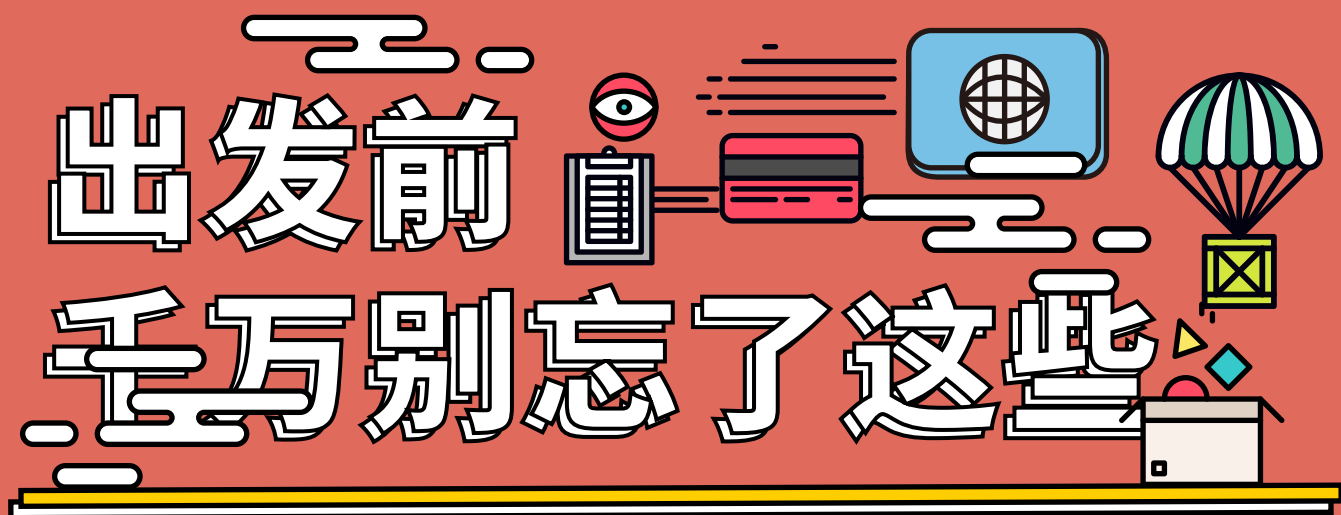
Cluster Flat 房型



- + 带多个房间, 每个房间可宽敞地摆放一张床、一张书桌、一个衣柜等
- + 共享客厅, 共享厨房 Shared Living Room Shared Kitchen
- + 共享卫生间 Shared Bathroom (个别房间可能会带独立卫生间)

Cluster Flat, 一般是指包含多个房间的套房。每个房间都可以放入一张床、一张桌子和衣柜, 有独立的休息空间。住在同一个Flat里的室友需要共享一个厨房和客厅。有的房间可能自带独立卫生间。如果可以找两三位朋友, 一起预订, 那么房租平摊下来后, Cluster Flat还是性价比很高!

留学
行前
准备




同学们出国之前，一定要再次阅读这一部分，确保没有重要物品遗忘携带哦！

行李准备清单



相关证件和文件

如：护照、签证、身份证、学校录取通知书、成绩单、学费缴纳收据等，以及您的租房合同和订金收据原件。最好每样材料也复印几张，一起携带，也可以各扫描一份电子版本，存在电脑中。



个人证件照

初到国外，可能有很多地方需要填表提交各项申请，所以有可能随时需要证件照。不妨在国内先拍好携带着，需要时随时可以用上。



日常用品

刚到国外，入住的全新的公寓中，也许日常用品并不是那么样样俱全。建议同学们可以携带一些必用品的旅行小样，以防不时之需。比如：贴身用的毛巾、牙刷、牙膏、沐浴露旅行装、洗发水旅行装、洗面乳等；其他生活用品，比如：插座、转换插头、电子物品的充电设备等。



澳洲的电源插头造型



国际通用版的转换插头



私人物品

生活在异乡难免会想家。建议大家带一些照片相册或者纪念品，日后可以放置于自己的公寓中作为装饰，也能稍缓思乡之苦。



常备药

一些常见疾病的常用药：比如胃药、感冒药、消炎药、过敏药、创可贴等，可以根据自己日常的使用习惯选择备着，以防不时之需。

快速
提高
英语
能力



学习一门外语，毫无疑问是一项挑战。许多同学都抱怨，自己明明在国内学了这么多年英语，可是一到国外还是张不了口说话。掌握下面这些小妙招，能让你的语言能力进步神速哦！

多看英文电影 并且重复看



想要掌握日常生活口语对话，看英文电影或者英剧绝对是最佳方式！最重要的是，同一部影片要重复观看，才能“熟能生巧”。第一遍，可以用原音加中文字幕观看，帮助自己理解；第二遍，可以用原音加英文字幕观看，帮助

自己掌握单词；第三遍，只留原音，关掉字幕。你会发现自己很快就从被动学习和强加记忆的状态走出，早已将这些日常对话变成自己自然表达的语言。

巧用语言学习APP



相信同学们现在都是手机党,分分钟离不开手掌上的小工具。不妨找一些能够帮你学习练习语言的App,日常在等公交、乘地铁时,带上耳机就可以听听单词、对话,甚至做做语法练习、背背单词等!推荐大家两款语言学习APP: Duolingo和 Memrise。

大胆与身边母语为英语的朋友多沟通



无需害羞,但是其实大部分外国人都觉得咱们的英文已经非常好!多找机会和他们聊两句,从简单的开始,说错也无妨,他们会善意提醒你。沟通越多,也就更加习惯用这门外语交流了。

积极参与课堂活动



别害怕上台, 学校就是一个锻炼自己的舞台! 一开始有些吃力也没有关系, 凡事开头难, 多参与几次, 多发言几次, 同学和老师也一定很乐意地帮你提高, 这样进步就更快了, 你会慢慢发现自己在课堂内外, 用英语发表意见毫无压力!

记录和借阅课堂笔记



讲座、研讨听着听着就卡壳了, 真的很伤脑筋。所以, 要学会在课堂中记笔记, 不要让自己一直想着之前老师讲了什么内容, 跟着老师的节奏来。另外, 借阅同班同学的笔记阅读, 也能够帮助你更好地掌握英国人的英语学习习惯, 同时跟上课程内容!

澳洲 文化

土澳本地人 才懂的 澳洲生活



澳洲 俚语

为啥澳洲本地人说的话听不懂, 什么鬼, 说的不是英语吧! 这是所有初到澳洲的同学的内心写照。不好意思, 看来你还不够地道, 等到你能秒懂澳洲俚语了, 证明你在澳洲语言也就学到位啦。赶紧学起来 ↓

ANKLE BITER

小孩

Barbie

烧烤野餐

Cluey

伶俐, 机警, 聪慧

DAKS

裤子

Fair go

给一次机会

Esky

冰箱

Grog

白酒

Hooroo

再见

Jumper

毛绒衫

KNOCK

批评

Mozzi

蚊子

Not the full quid

不是很聪明的

Offsider

助手

Pom or Pommie

英格兰人

澳洲



节假日

澳大利亚法定公共节假日大约有9个,但各州还会有其他不同的节假日。想要利用假期出游的小伙伴一定要提前规划提前准备,准备在宿舍的同学也请提前购置食物零食,以免断粮哦。



澳洲 国庆日


每年1月26日是澳洲国庆, 政府规定全澳人们放假1天, 如果恰逢这天是周末, 那么接下来的周一就连着再放假一天。



澳洲 劳动节

澳大利亚的劳动节很奇葩, 没有统一的日期, 每个州有自己过劳动节的时间, 具体情况如下:

- ★ 新南威尔士州、首都特区、南澳洲州: 在10月的第一个礼拜一。
- ★ 维多利亚州、塔斯马尼亚州: 在3月第二个礼拜一。
- ★ 西澳洲州: 在3月的第一个礼拜一。
- ★ 昆士兰州、北领地: 在5月的第一个礼拜一。




女王 生日

作为英联邦的一员，澳洲自然要为英国女王殿下过生日，政府规定每年6月的第二个星期一被定为“女王生日”，届时大家全体放假一天。但是，你以为这就结束了吗？西澳洲州把“女王生日”挪到了每年9月25日，而昆士兰州挪到了10月2日，真是变着法儿的放假呀！（羡慕女王，每年过那么多生日）



皇家 昆士兰 展览会

布里斯班读书的小伙伴有福了，八月份昆士兰州会举办展览周，而8月16日开幕式这天，昆士兰首府布里斯班全体放假一天！

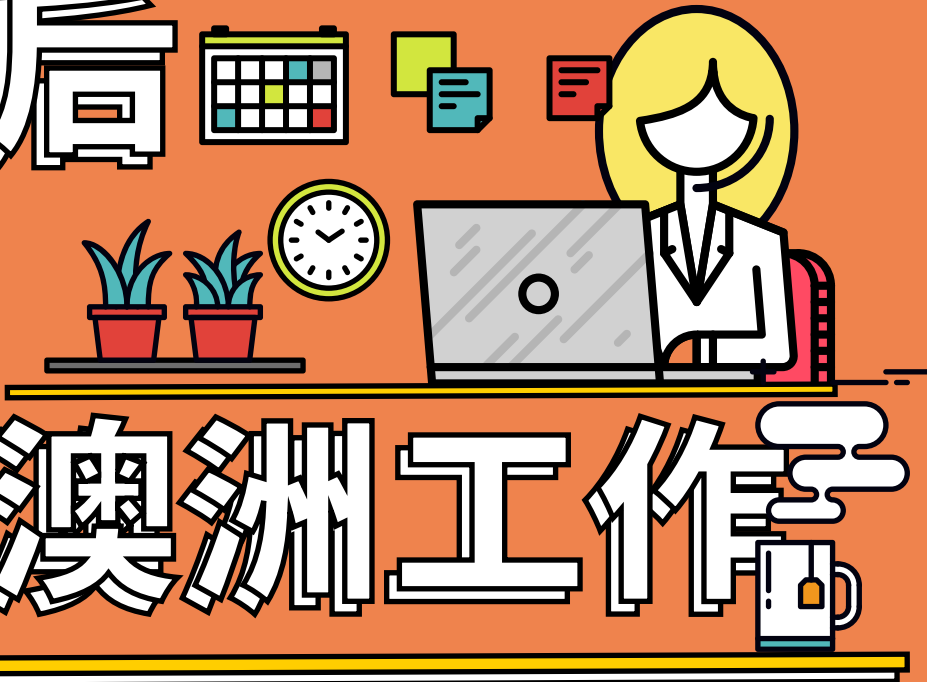


墨尔本 杯日

墨尔本杯是澳大利亚一年一度最盛大的赛马盛会，号称是“让举国停顿的赛事”。因此，每年11月的第一个礼拜二，维多利亚州墨尔本地区干脆全民放假去观赛。

工作
准备

毕业后 如何 留在澳洲工作



毕业后想要留在澳洲，下面这些知识你必须记牢啦！首先我们要先来了解下澳洲的各类签证以及同学们都应该做哪些准备。

签证选项 解读



毕业后，想要继续留在澳洲，首先需要将手中的学生签证转换成允许继续居留并工作的工作签证。最近几年，澳大利亚的签证制度一直有调整，想要继续留在澳洲的同学一定要提前登录澳洲移民局网站进行了解。

485临时签证
Temporary Graduate Visa



澳洲485临时签证(Temporary Graduate Visa)也就是我们称的485类毕业生工作签证。485签证对澳洲留学的同学们来说是最容易获得的,同时也是代价最小,性价比最高的签证!推荐大家选择!

主要分为两个分支:一是TR类485工作签证;二是Post-Study Work Stream,即PSW类485工作签证。

1 TR类485工作签证

这一签证类别是专为那些完成学业后希望继续留在澳洲(或希望移民澳洲)的同学而设,使同学们可以在澳大利亚继续居留18个月,以提高英语能力或者获得澳大利亚工作经验。

申请TR类485工作签证,必须满足以下条件:

- 持有效的学生签证;
- 完成至少2年全日制课程;
- 提交职业评估:申请人必须确认所学专业在澳大利亚移民职业清单上榜上有名,且需要通过相应职业的职业评估;
- 雅思要求:雅思总分6分,单项不低于5或者5.5(有效期3年);
- 有效体检并检查合格;
- 无犯罪证明:提供10年内的未犯罪记录。

2 PSW类485工作签证

希望有毕业工作经验或者说留在澳洲2年(及以上)获得更多的机会。那么就要申请PSW签证,目前,大部分的留学生都是申请的PSW签证。

申请TR类485工作签证,必须满足以下条件:

- 必须获得澳大利亚学校的学士学位、硕士学位或博士学位;
- 必须是在2011年11月5之后首次申请学生签证;
- 必须在澳洲境内持续学习2年(即92周)课程(以CRICOS上注册登记的课长为依据);
- 必须在澳洲依法完成不少于16个月的学习(重叠课程不重复计算);
- 所学的课程必须是英语授课;

注意事项



以上两类签证都必须在满足至少2年学习要求后的6个月之内申请。申请人所学课程必须是在CRICOS注册登记的。

关于学校成绩单方面,要尽快向学校申请,一般在1到2周内会拿到,拿到后同学们要认证核实名字是否与护照一致,出生年月和学号,课程和开始以及结束日期等信息是否正确。

关于澳洲无犯罪记录,有效期限为一年,可通过澳大利亚联邦警察局官网申请和查询。

留学
省钱
妙招



澳洲针对学生推出了不少优惠政策,除了学生证能在不少门店享受优惠外,还有下面这些方式可以获得学生折扣,算一算一年能省下个LV包了哦!

出行折扣



Opal Card

俗称澳宝卡,主要在新南威尔士州使用。悉尼大学、新南威尔士大学、麦考瑞大学、悉尼科技大学、伍伦贡大学、西悉尼大学等新南威尔士州的留学生非常合适办这个交通卡。

因为,Opal卡享受票价封顶(每天15澳元或每周60澳元封顶)、一周使用8次后半价、60分钟转乘优折扣等优惠,非常人性化。

因为,Opal卡享受票价封顶(每天15澳元或每周60澳元封顶)、一周使用8次后半价、60分钟转乘优折扣等优惠,非常人性化。



Myki Card

即墨尔本一卡通, 在墨尔本无论火车还是巴士都可以用。墨尔本大学、蒙纳什大学、皇家墨尔本理工大学、迪肯大学、维多利亚大学等在墨尔本读书的同学可以get起来。

每日出行达到两个两小时后, 票价达到当日购票最高额, 之后出行免费; 平常在早上7点之前可以免费乘坐火车。



Go Card

布里斯班交通卡, 非高峰期可享受优惠折扣, 每天早间8:30-下午3:30及周末全天

可享20%票价折扣, 60分钟内重复往返只算一次票价节。

昆士兰大学、昆士兰科技大学、格里菲斯大学、中央昆士兰大学、南昆士兰大学等大学的学生推荐使用此卡, 交通费用节省不少哦!

学生折扣卡&折扣网站




ISIC

ISIC (International Student Identity Card) 是由联合国教科文组织唯一认可的

国际间公认的学生通用证件。凭卡可在全球133个国家, 享受多达150000项优惠折扣, 包括交通, 酒店, 门票, 餐饮.....都有折扣!

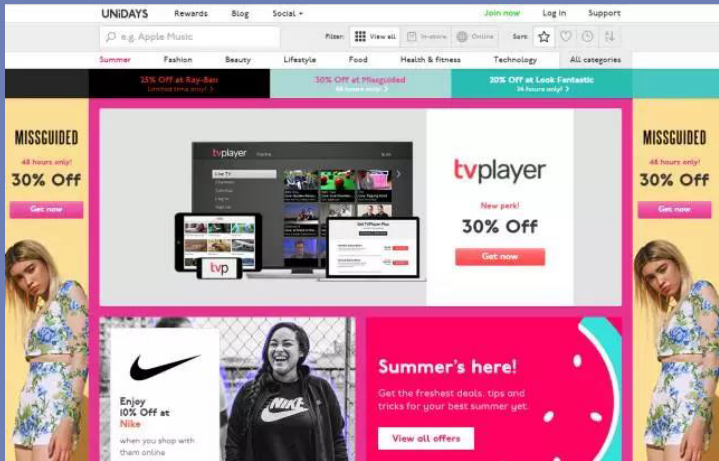
*当前使用“STUDENTCOM2017”优惠码, 到穷游网购买ISIC卡, 还能享受独家折扣, 立省35元哦!



Student Edge

澳洲专门为学生设立的折扣网站, 网罗大批实用折扣, 此外还为学生

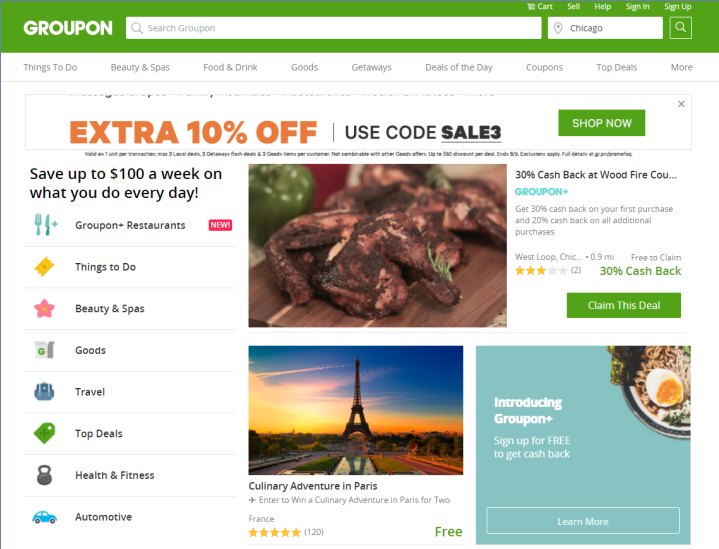
提供各种省钱和理财知识, 还有各种招聘和职业规划讯息。



UNiDAYS

UNiDAYS是一个针对学生的购物优惠平台, 实现优惠的方式就是领

取“优惠码”。英国、澳洲、香港等多个国家和地区可用,在澳洲使用时注意使用澳洲版本的网站。



Groupon

澳洲版的美团网,集合了澳洲绝大部分的团购活动,折扣力度也很大,

衣食住行吃喝玩乐都囊括在内了,没事网站逛一逛,生活方方面面都搞定了,四舍五入简直等于不要钱呐!当然Groupon还出了手机App,是随时随地团购,更加省时省力。



扫描二维码关注官方微信